

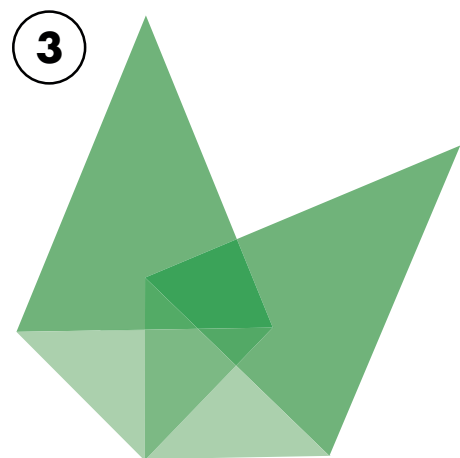
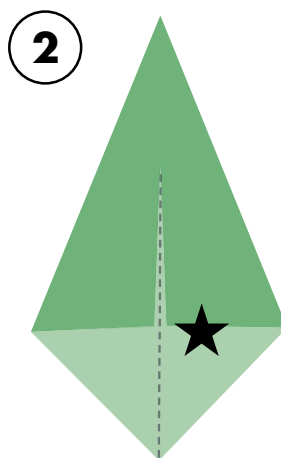
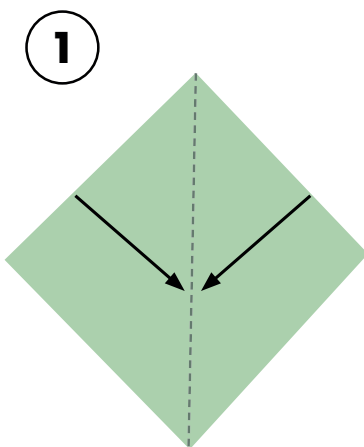

## Sterne Schenken

Alle sind herzlich eingeladen, einen Stern zu gestalten. Der Kreativität sind keine Grenzen gesetzt ausser, dass der Stern in den Briefkasten «Sterne schenken» unter dieser Laterne passen muss.

Als Inspirationsquelle gibt es diese Anleitung.

Die Sterne werden bis zum **16.12.2024** gesammelt. Danach werden sie als Geschenk der Klinik Arlesheim für ihre Patient:innen übergeben, die ein Licht in Form eines Sterns gerade brauchen können. Macht mit und bereitet einer unbekanntem Person eine Freude.

## Fensterstern aus Seidenpapier



**1.** Ein quadratisches Stück Papier diagonal falten und die oberen Ecken entlang der Mittellinie nach innen falten.

**2.** Trage Kleber auf die mit einem Stern markierte Ecke auf und befestige das zweite Teil so, dass die linke untere Kante des neuen Teils auf der Mittellinie des ersten liegt.

**3.** Wiederhole diesen Schritt im Uhrzeigersinn (insgesamt 8 Teile), bis der Stern vollständig geschlossen ist.